



Friesland Lease Online ***De weg naar informatie***

Gebruikershandleiding

Januari 2024, versie 2.0

Inhoud

1 Algemeen

2 Werkwijze schermen

3 Beheer

4 Filters

5 Bestuurder gegevens wijzigen

6 Kilometer verwerking

7 Dashboard

8 Bestuurder Inlog

1 Algemeen

Friesland Lease Online is een webportaal gekoppeld aan onze backoffice en geeft u als wagenparkbeheerder inzage in uw eigen wagenpark. Om in te kunnen loggen gebruikt u het e-mailadres dat bij ons bekend is. De eerste keer zal het systeem vragen om een inlogcode aan te maken. Hierna kunt u ten alle tijden inloggen met dit e-mailadres en de gemaakte inlogcode. Als wagenparkbeheerder ben u hoofdgebruiker van het portaal. Als hoofdgebruiker heeft u alle functies die het systeem te beiden heeft. Daarnaast heeft u de mogelijkheid om andere gebruikers toe te voegen inclusief de bijbehorende rechten.

De interface van het portaal is gebaseerd op Windows desktop. Op de desktop vindt u iconen voor het starten van de verschillende onderdelen. Tevens vindt u in de taakbalk een startknop met de verschillende menukeuzes. Net zoals in Windows kunt u schermen minimaliseren en maximaliseren. U kunt ook meerdere schermen tegelijk open hebben en tussen de open schermen wisselen.

De geminimaliseerde onderdelen worden op de taakbalk geplaatst.

In deze handleiding worden de mogelijkheden van Friesland Lease Online besproken. Ter illustratie wordt in deze handleiding gebruik gemaakt van schermafdrucken. Deze schermafdrucken kunnen afwijken van uw situatie.

I- Wise bevat de volgende functies:

1. Lease
 1. Leasecontracten
 - A. Bestuurdersgegevens toevoegen en/of wijzigingen
 2. Brandstofcontracten
 3. Autobestellingen
 4. Kilometerstanden invoer
 5. Kilometerstanden overzicht
2. Rent
 1. Rentcontracten
 2. Rentreserveringen
3. Algemeen
 1. Schademeldingen
 2. Bekeuringen
 - A. Afdruk PDF bekeuring
 3. Rapportages
 4. Facturen
4. Filter
 1. Bedrijven
 2. Bestuurders
5. Beheer
 1. Gebruikers
 2. Mail template
6. Dashboard

N.B. De samenstelling van Friesland Lease Online kan van uw situatie afwijken.

Wij wensen u veel gebruikers plezier van Friesland Lease Online.

2 WERKWIJZE SCHERMEN

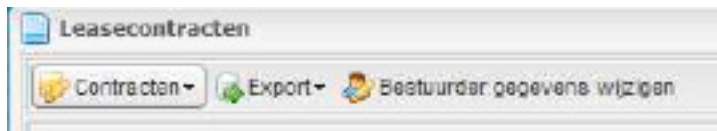
Alle schermen zijn binnen Friesland Lease Online eenduidig opgebouwd. Om u de werkwijze uiteen te zetten maken we als voorbeeld gebruik van het overzicht "Leasecontracten".

Het basisscherm ziet er als volgt uit..

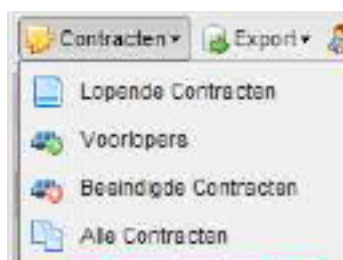
Contractnr	Contract Type	Startdatum	Beëindigingsdatum	Restwaarde		
8507	Peugeot 307 SW 1.6i 16v premium	00-09-03	Beëindigd 200709	07-03-2005	07-03-2005	-21
8729	Volkswagen Transporter go - gp 2.5 td 3000 96kw a	00-01-10	Beëindigd 275759	14-03-2005	14-03-2009	-01
8739	Volkswagen Caddy Comfort 1.8td 3drandine	00-00-01	Beëindigd 279482	02-02-2009	02-02-2010	-10
8738	Volkswagen Lupo 1.6i 16v 80kw	00-01-23	Beëindigd 278783	16-03-2008	16-03-2010	-8
8629	Volkswagen Transporter go - gp 1.9 td 3400 77kw l	00-03-00	Beëindigd 200899	01-06-2009	01-03-2009	-21
7648	Volkswagen Transporter go - gp 1.9 td 3000 77kw	00-05-08	Beëindigd 260576	20-06-2005	20-06-2010	-5
7649	Volkswagen Transporter go - gp 1.9 td 3000 77kw	00-05-29	Beëindigd 300673	20-06-2005	20-06-2009	-10
7650	Volkswagen Transporter go - gp 1.9 td 3000 77kw	00-06-28	Beëindigd 288071	20-06-2008	20-06-2010	-8
7317	Volkswagen Caddy combi 1.9td 100kw combi	00-08-00	Beëindigd 278383	17-08-2008	17-08-2010	-8
7375	Volkswagen Golf plus 1.9td 100kw	00-06-26	Beëindigd 350095	16-06-2005	16-06-2010	-4
7471	Volkswagen Golf plus 1.9td businessline 60kw	00-06-21	Beëindigd 278991	23-06-2005	23-06-2010	-4
7602	Volkswagen Lupo 1.6i 16v 80kw	00-09-00	Beëindigd 272486	07-02-2008	07-02-2010	10
7788	Volkswagen Transporter go 1.9td 3000 77kw	00-03-00	Beëindigd 278784	02-01-2008	02-01-2009	-10
7628	Volkswagen Jetta 1.9td comfort 77kw	00-06-10	Beëindigd 278075	21-01-2009	21-01-2010	-11
7678	Volkswagen Passat 2.0td Highline 100kw	00-07-01	Beëindigd 275750	16-02-2009	16-02-2010	-10

Het scherm bestaat uit verschillende onderdelen:

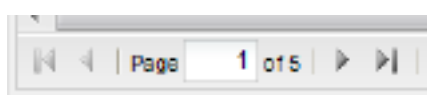
- Knoppenbalk



De knoppenbalk geeft u de mogelijkheid om een keuze te maken voor de verschillende overzichten (selectie) en de verschillende export mogelijkheden. In dit voorbeeld heeft u onderstaande mogelijkheden.

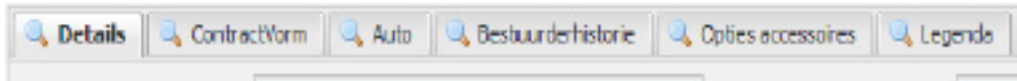


- Pagina bladerfunctie

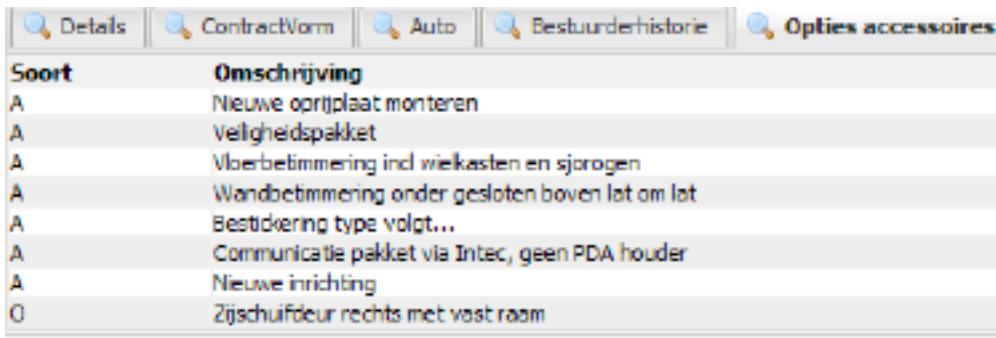


Met deze functie kunt u naar de volgende en vorige pagina bladeren.

- Tabbladen



De tabbladen geven extra informatie over de gekozen regel. Heeft u gekozen voor bijvoorbeeld “Opties accessoires” dan krijgt u van het gekozen contract de betreffende items te zien.



Soort	Omschrijving
A	Nieuwe oortplaat monteren
A	Veiligheidspakket
A	Vloerbetimmering incl wielkasten en sjoegen
A	Wandbetimmering onder gesloten boven lot om lot
A	Bestickering type volgt...
A	Communicatie pakket via Intec, geen PDA houder
A	Nieuwe inrichting
O	Zijschuifdeur rechts met vast raam

Als u vervolgens naar de volgende regel gaat dan blijft het gekozen tabblad actief.

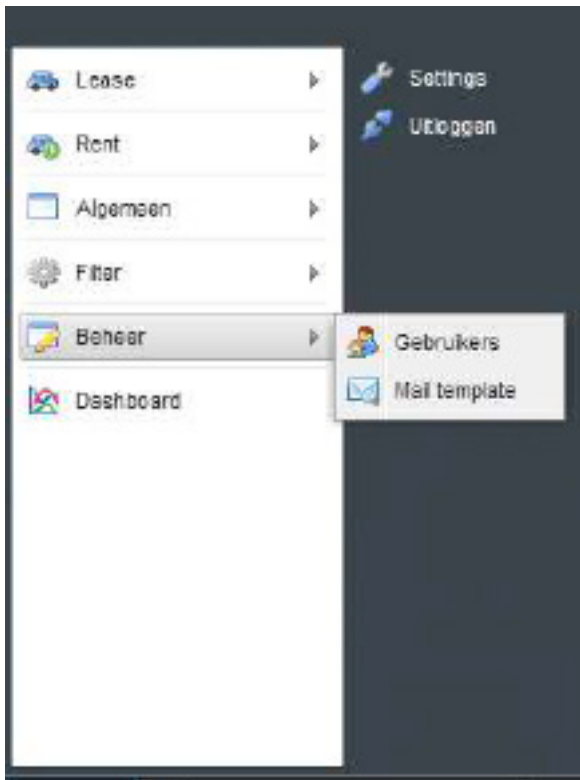
- Scherm opties

Met de schermopties kunt u het scherm minimaliseren, maximaliseren en afsluiten.

3 BEHEER

Deze functie is alleen toegankelijk voor de hoofdgebruiker.

Voor het beheren van Friesland Lease Online heeft u de mogelijkheid om gebruikers aan te maken. U kunt de beheeromgeving benaderen via de knop  in de taakbalk.



Vervolgens kiest u voor "Beheer" en voor de keuze "Gebruikers".

Hier krijgt u een scherm met daarin de mogelijkheid om gebruikers te beheren. Wanneer u kiest voor de knop "Nieuwe gebruiker" wordt een mutatiescherm geopend.

Nieuwe gebruiker

Gegevens

Ingangsdatum

Naam:

Voorletters Voornaam

Voorvoegsel Achternaam

Afdeling:

Afdelingsnaam

Contact:

Telefoon Email

Inlog:

Inlognaam Wachtwoord

Recht lease:

Recht rent:

Recht algemeen:

Vorige Volgende

Per hoofd onderdeel kan worden aangevinkt welk subonderdeel de nieuwe gebruiker mag bekijken.

Recht lease:

Recht rent:

Recht algemeen:

Contracten, Brandstofcontracten

Contracten

Brandstofcontracten

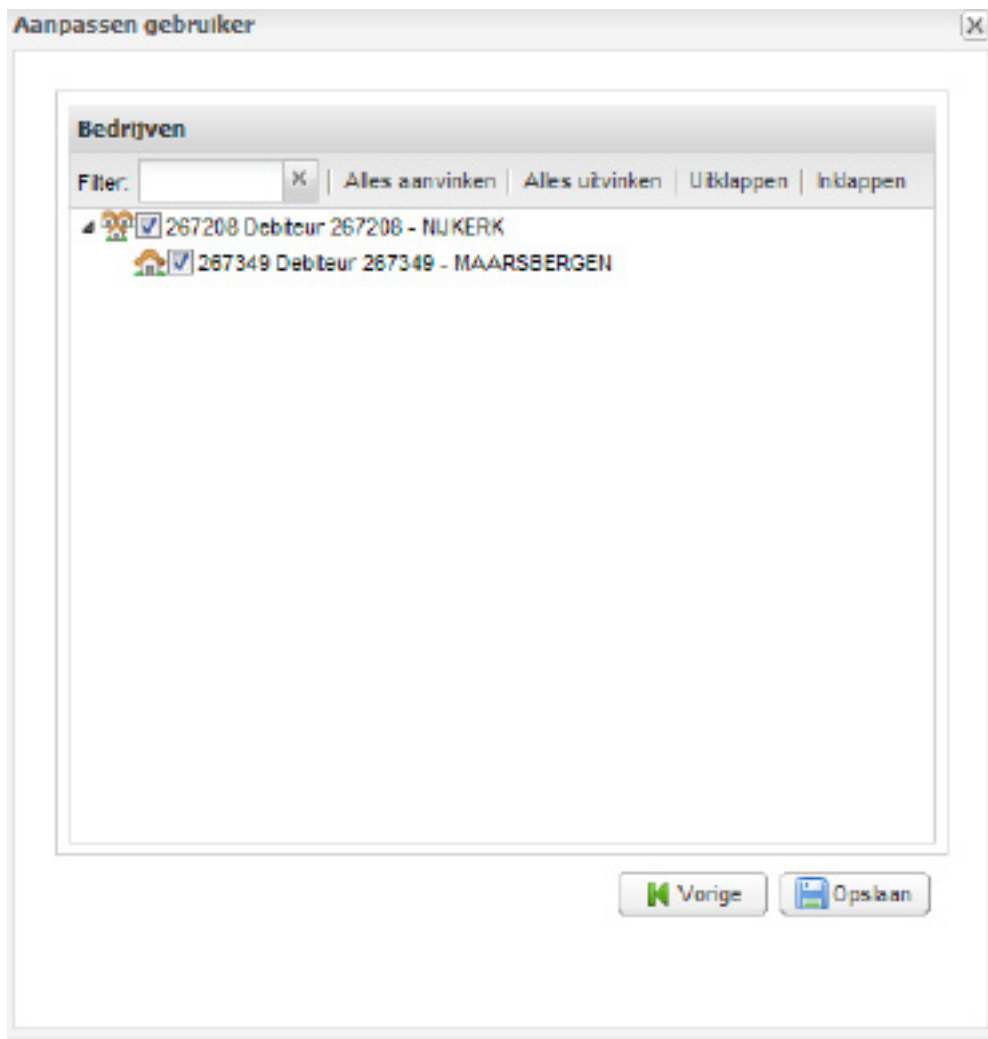
Bestuurder wijzigen

Autobestellingen

Kilometerstanden

Dashboard

De rechten kunnen per bedrijf (indien van toepassing) worden verleend.

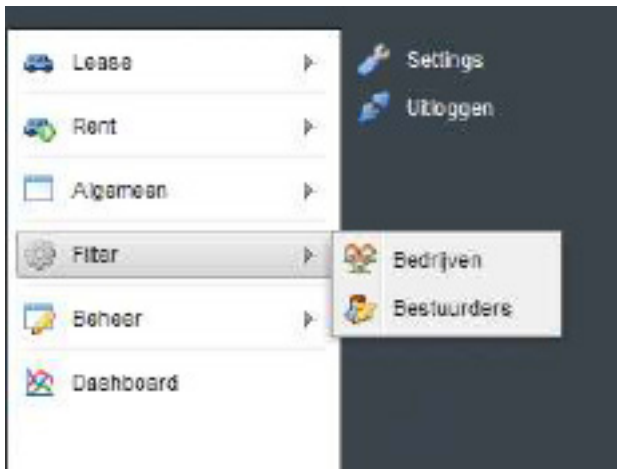


Met de iconen aan het begin van elke regel kunt u een gebruiker "Wijzigen" of "Verwijderen".

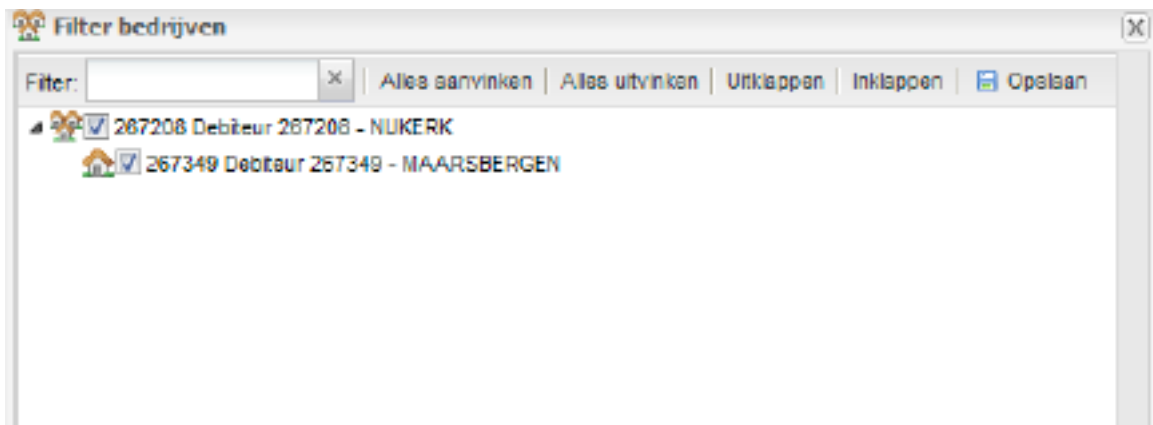


4 FILTERS

Via deze functie kan een hoofdfilter worden gezet die over alle schermen heen gaat. Deze filter kan zijn op bedrijf (indien er meerdere aanwezig zijn) of op bestuurder.



Bij filter op bedrijf kan worden aangevinkt over welke bedrijven de selectie moet gebeuren. Wanneer het filter wordt opgeslagen worden alle opstaande schermen direct bijgewerkt voor de gekozen bedrijven.



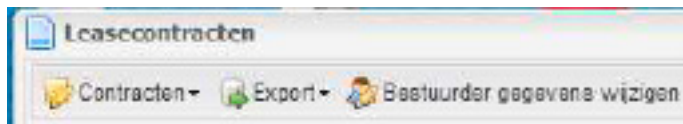
Tevens kan er een filter voor de bestuurders worden toegevoegd. Met behulp van "drag and drop" of dubbel klikken kunt u bestuurders van het ene venster naar het andere venster verplaatsen. Ook hier wordt na opslaan de opstaande vensters direct bijgewerkt.

Filter bestaunders			Bestaunders		
Gekozen			Niet gekozen		
0		*Geen bestuurder*	267350	MAARSEN	Bestuurder 267350
261768		Bestuurder 261768	267908	HOOGEVEEN	Bestuurder 267908
262257		Bestuurder 262257	267937	DEMMEL	Bestuurder 267937
268565		Bestuurder 268565	267938	HARDERWIJK	Bestuurder 267938
268572	VALKENSWAARD	Bestuurder 268572	268570	BEILEN	Debiteur 268570
268573	DAARLE	Bestuurder 268573			
268714	TWELLO	Debiteur 268714			
268995	VERGRADE	Bestuurder 268995			
269515		Debiteur 269515			
269661	TILBURG	Bestuurder 269661			
269699	HEELSUM	Bestuurder 269699			
269955	Maarheeze	Bestuurder 269955			
270076	Putten	Bestuurder 270076			
270549	Maarn	Bestuurder 270549			
271092		Bestuurder 271092			
271161		Bestuurder 271161			
271499		Bestuurder 271499			
271556		Bestuurder 271556			

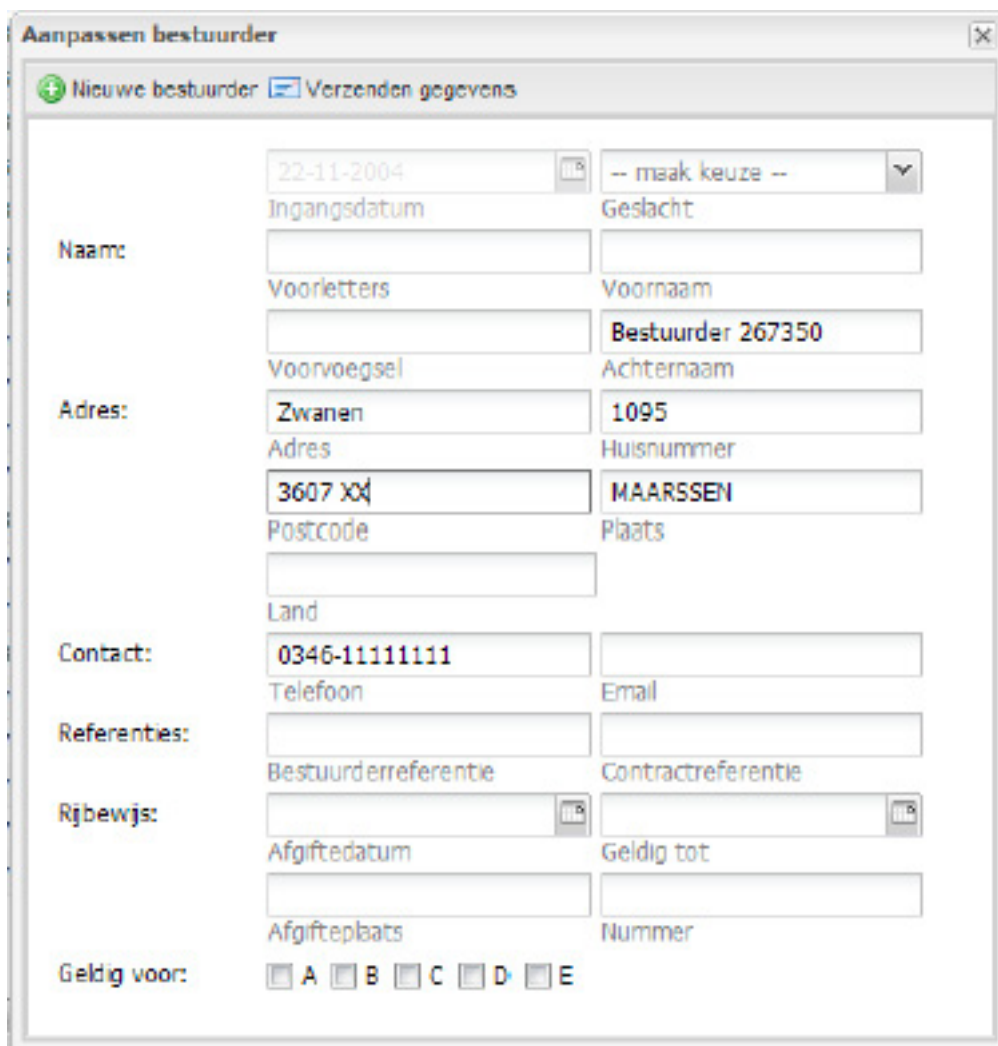
Aanpassen

5 BESTUURDER GEGEVENS WISSELEN

Met Friesland Lease Online is het ook mogelijk om bestuurder gegevens wijzigingen door te geven aan de backoffice. Deze functie is terug te vinden via "leasecontracten".



Als een u bestaande regel kiest en vervolgens op de knop bestuurder gegevens wijzigen dan krijgt u een invoerscherm.



	22-11-2004	-- maak keuze --
	Ingangsdatum	Geslacht
Naam:		
	Voorletters	Voornaam
		Bestuurder 267350
	Voorvoegsel	Achternaam
Adres:	Zwanen	1095
	Adres	Huisnummer
	3607 XX	MAARSSEN
	Postcode	Plaats
	Land	
Contact:	0346-1111111	
	Telefoon	Email
Referenties:		
	Bestuurderreferentie	Contractreferentie
Rijbewijs:		
	Afgiftedatum	Geldig tot
	Afgifteplaats	Nummer
Geldig voor:	<input type="checkbox"/> A <input type="checkbox"/> B <input type="checkbox"/> C <input type="checkbox"/> D <input type="checkbox"/> E	

U kunt vervolgens kiezen de bestaande bestuurder te wijzigen of een nieuwe bestuurder op het contract te zetten. Als u voor nieuwe bestuurder kiest wordt de oude bestuurder omgezet naar de nieuwe. Zodra u klaar bent met de invoer kunt u kiezen voor "Verzenden gegevens". De gegevens worden dan via een mail bericht verzonden naar de backoffice. Daar zullen de gegevens gecontroleerd worden verwerkt worden. De gegevens zijn dan pas definitief.

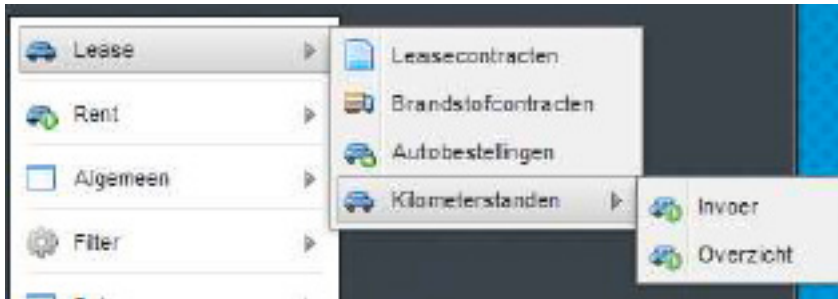
Er worden jaarlijkse MVO-doelstellingen opgesteld.

6 KILOMETER VERWERKING

Binnen Friesland Lease Online is het mogelijk om de kilometerstanden van het wagenpark met de backoffice uit te wisselen.

Er zijn twee functies:

De invoer van kilometerstanden en het overzicht.



Bij de invoer van de kilometerstanden krijgt u de mogelijkheid om per kenteken een kilometerstand in te voeren. Deze stand kan worden opgeslagen.

A screenshot of the 'Kilometerstanden invoeren' (Enter Mileage) form. The form is titled 'Kilometerstanden invoeren' and has a tab labeled 'Overzicht'. It contains three input fields: 'Kenteken:' with a dropdown menu showing '00-60-31', 'Kilometerstand:' with a text input field containing 'Voer stand in', and 'Datum stand:' with a date picker showing 'Datum stand (dd-mm-YYYY)'. At the bottom right of the form is a button labeled 'Opslaan' (Save).

Na ingaven van de standen kunt u het overzicht opvragen. Vervolgens kunt u deze verwerken. Op moment dat u dat doet worden de standen klaargezet voor de backoffice. Deze kan ze dan automatisch inlezen en verwerken. Per regel kunt u de status zien of deze verwerkt is.

7 DASHBOARD

Bij het opstarten van het portaal wordt na de inlog automatisch het dashboard getoond.



Het dashboard bevat verschillende meters voor de uitleg wordt de meter bekeuringen als voorbeeld genomen. Het hoofdscherm bevat de meter van het laatste gehele kwartaal.



Wanneer u op de meter klikt of op het de button “Samenvatting” komt u in onderstaand samenvattings scherm. Hier treft u een verdeling van de contracten naar score.



Via de button details gaat komt u in het onderliggende details scherm. U kunt ook kiezen om op de geselecteerde verdeling (goed / matig / slecht) in te zoomen door op het “driehoekje” te klikken.

Op dit scherm worden de meters van de afgelopen 4 kwartalen getoond. Hierdoor kunt u het verloop per kwartaal zien. Verder worden de gegevens per bestuurder getoond. Wanneer u op een meter klikt worden de gegevens van die betreffende periode getoond.

Beknopt									
Beknopt									
Maand	Score	Plaats	Bestuurder	Laatste best...	Periode	Gemiddeld best...	Totaal bedrag	Overloopt kn...	
5,7	5,5			1062670	1	21	21	55000	
3,3	307,2			1098812	3	87	789	28800	
6,0	34,4			1078600	1	34	34	18000	
4,9	127,7			1062361	15	52	704	65000	
6,5	36,9			1108216	3	48	144	45000	
6,0	24,8			1071824	1	53	53	22000	
6,6	16,1			1071821	1	130	130	88000	
6,4	15,8			1071825	1	45	45	55000	
4,1	147,4			1071828	18	48	489	37000	
6,0	25,7			1071830	2	43	86	48000	
6,1	40,1			1071832	4	47	188	48000	
7,2	48,9			1071833	6	34	204	88000	
6,1	22,8			1071834	2	44	88	48000	
6,6	33,8			1071836	3	38	107	88000	
6,0	31,2			1071838	3	51	95	138000	
7,8	80,1			1071839	8	44	223	83800	
6,7	8,7			1071842	1	88	88	94800	
6,0	30,3			1108215	4	48	192	73000	
6,7	7,8			1108217	1	28	28	71800	
6,5	36,9			1071852	1	48	48	15000	
6,9	27,8			1071847	1	38	38	23800	
6,7	33,4			1071825	2	58	81	58000	
6,3	41,5			1071826	3	48	144	48000	
6,1	47,3			1088182	3	33	88	58000	
6,5	36,7			1088361	2	28	41	58000	
6,4	19,8			1071829	1	42	42	88000	
7,8	39,7			1071827	4	38	152	37000	
6,7	7,8			1108216	1	188	188	73800	
6,0	24,7			1071873	2	68	136	48000	
6,3	41,4			1071875	3	48	132	48000	
6,6	19,8			1071877	1	28	28	88000	

Wanneer u op het detail icon van de regel klikt worden de betreffende bekeuringen van de bestuurder getoond.

The screenshot shows a software interface with two main panels. The left panel, titled 'Bekeuringen', features a 'Lopende periode' gauge on the left and a table of inspection records on the right. The table has columns for 'Rapportcijfer' and 'Indexcijfer'. A red circle highlights a detail icon (a small grid) in the first row of the table. A red arrow points from this icon to the right panel. The right panel, also titled 'Bekeuringen', shows a detailed view of an inspection with a table containing two rows: 'Kartoken' and 'Bestuurder', with values '41-HRD-3' and 'H. Jansen' respectively. Both panels have an 'Export' dropdown menu at the top.

	Rapportcijfer	Indexcijfer
[Detail Icon]	9,7	8,5
[Detail Icon]	3,3	187,2
[Detail Icon]	8,6	34,4
[Detail Icon]	4,9	127,7
[Detail Icon]	8,5	36,9

Kartoken	Bestuurder
41-HRD-3	H. Jansen

U kunt kiezen om deze te exporteren of de PDF op te vragen.

The screenshot shows a dropdown menu for the 'Export' function. It contains four options, each with a corresponding icon: 'Exporteer naar Excel' (Excel icon), 'Exporteer naar XML' (XML icon), 'Exporteer naar CSV' (CSV icon), and 'Exporteer naar PDF' (PDF icon).

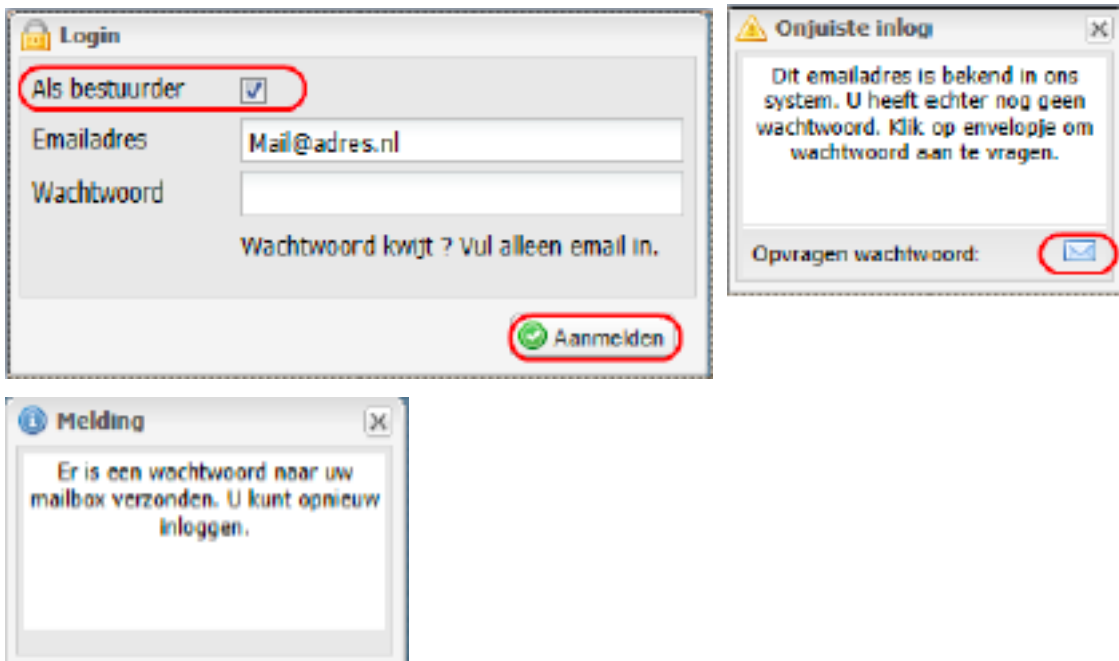
- Exporteer naar Excel
- Exporteer naar XML
- Exporteer naar CSV
- Exporteer naar PDF

8 BESTUURDER INLOG

U kunt er voor kiezen om uw bestuurders toegang te geven tot Friesland Lease Online. Hiervoor dient het email adres van de bestuurder bekend te zijn bij de lease maatschappij.

Aanvraag van het wachtwoord op de site:

De eerste keer dat de bestuurder inlogt zal hij een wachtwoord moeten aanvragen.



Nadat de bestuurder op het enveloppe heeft geklikt zal er een nieuw gegenereerd wachtwoord worden verzonden naar de mailbox van de bestuurder. Met dit wachtwoord kan de bestuurder vervolgens inloggen.

De bestuurder heeft dan oa. inzicht (uiteraard op bestuurders niveau) in zijn leasecontract, bekeuringen, schades, auto-bestellingen. Maar ook kan de bestuurder een Bestuurdersrapportage opvragen.



Verder heeft de bestuurder de mogelijkheid voor het invoeren van de actuele kilometerstand.

Kilometerstanden invoeren

Overzicht

Kenteken: Selecteer kenteken

Kilometerstand: Voor stand in

Datum stand: Datum stand (dd-mm-yyy)

Opslaan

Deze worden vervolgens door de leasemaatschappij weer verwerkt in LeaseWise.